

DULUX S/E 9 W/840

OSRAM DULUX S/E | Укороченные компактные люминесцентные лампы, с 4-штырьковым цоколем для ЭПРА



Области применения

- Офисы, общественные здания
- Магазины
- Отели, рестораны

Преимущества продукта

- Исключительная экономичность
- Улучшенные характеристики техобслуживания
- Низкая потребляемая мощность (7 Вт, 9 Вт, 11 Вт)
- Длительный сервисный срок службы

Характеристики продукта

- Средний срок службы: 20 000 ч (с QUICKTRONIC)
- Индекс цветопередачи R_a : от 80 до 89
- Регулируемый (3 – 100 %)
- Короткая и компактная лампа со штырьковым цоколем с однооборотными колбами
- Штыревой одиночный четырехконтактный цоколь 2G7
- Работает от аккумуляторной батареи, солнечной энергии и сети переменного тока с подходящим электронным ПРА



Техническое описание продукта

Technical data

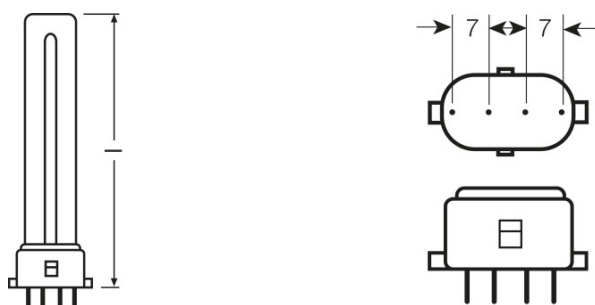
Электрические параметры

| | |
|------------------------------|---|
| Номинальная мощность | 9,00 Вт |
| Световая отдача (ЭПРА 25 °С) | Under clarification by authority and standardization body |
| Мощность | 8,00 Вт |

Фотометрические данные

| | |
|-------------------------------------|--------------------|
| Номинальный световой поток | 600 лм |
| Цветность света (обозначение) | LUMILUX Cool White |
| Световой поток при 25 °С | 600 лм |
| Световой поток | 600 лм |
| Цветовая температура | 4000 К |
| Индекс цветопередачи Ra | 80...89 |
| Стабильность свет.лампы при 2 000ч | 0,90 |
| Стабильность свет.лампы при 4 000ч | 0,86 |
| Стабильность свет.лампы при 6 000ч | 0,84 |
| Стабильность свет.лампы при 8 000ч | 0,81 |
| Стабильность свет.лампы при 12 000ч | 0,79 |
| Стабильность свет.лампы при 16 000ч | 0,78 |
| Стабильность свет.лампы при 20 000ч | 0,76 |

Размеры и вес



| | |
|------------------------------|-----------|
| Общая длина | 144,0 mm |
| Длина | 144,0 mm |
| Длина согласно IEC стандарта | 145 mm |
| Длина с цоколем без штырьков | 144,00 mm |
| Внешняя колба | T12 |

Техническое описание продукта

| | |
|----------------------|---------|
| Диаметр трубки | 12 mm |
| Максимальный диаметр | 12,0 mm |

Срок службы

| | |
|--|-----------------------|
| Номинальный срок службы | 20000 h |
| Срок службы лампы | 20000 h |
| Срок службы | 13000 h |
| Выход из строя (эксплуатация 2 000 ч) | 0,99 |
| Выход из строя (эксплуатация 4 000 ч) | 0,99 |
| Выход из строя (эксплуатация 6 000 ч) | 0,99 |
| Выход из строя (эксплуатация 8 000 ч) | 0,99 |
| Выход из строя (эксплуатация 12 000 ч) | 0,95 |
| Выход из строя (эксплуатация 16 000 ч) | 0,81 |
| Выход из строя (эксплуатация 20 000 ч) | 0,50 |
| Режим работы LLMF/LSF | HF |
| Срок службы | 20000 h ¹⁾ |

¹⁾ С ЭПРА с горячим стартом

Дополнительные данные

| | |
|--------------------------|------------------------------|
| Цоколь | 2G7 |
| Содержание ртути в лампе | 1,3 mg |
| Комментарий о продукте | Только для применения с ЭПРА |

Сертификаты и Стандарты

| | |
|-------------------------|-----------------|
| Класс энергопотребления | A |
| Энергопотребление | 10 кВт·ч/1000 ч |

Классификация

| | |
|--|--------------------|
| Международная система кодирования ламп | FSDH-9/840-/P/-2G7 |
|--|--------------------|

Техническое описание продукта

Распределение силы света



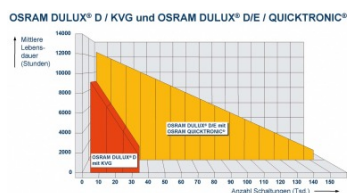
Spectral power distribution

Оборудование/аксессуары

- Подходит для использования с электронным ПРА

Советы по безопасности

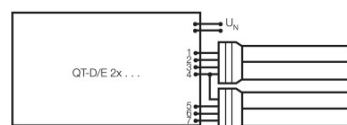
В случае поломки лампы: www.osram.com/brokenlamp



Others graphics

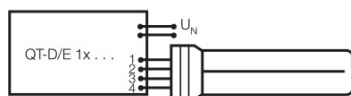


Circuit diagram



Circuit diagram

Техническое описание продукта



Circuit diagram

Данные для заказа

| Product code | Описание продукта | Упаковка (цена/шт.) | Размеры (длина x ширина x высота) | Объем | Вес брутто |
|---------------|-------------------|---------------------------|-----------------------------------|----------------------|------------|
| 4050300020174 | DULUX S/E 9 W/840 | Shipping carton box 10 | 143 mm x 136 mm x 105 mm | 2.04 дм ³ | 378.00 g |

The mentioned product code describes the smallest quantity unit which can be ordered. One shipping unit can contain one or more single products. When placing an order, for the quantity please enter single or multiples of a shipping unit.

Ссылки

Более подробную информацию по электронному ПРА QUICKTRONIC см. на странице

▶ www.osram.com/QUICKTRONIC

Примечание

В заказ могут быть внесены изменения без предварительного уведомления. Проверьте информацию на наличие ошибок. Убедитесь, что информация актуальна.

DULUX S/E 9 W/840

OSRAM DULUX S/E | Укороченные компактные люминесцентные лампы, с 4-штырьковым цоколем для ЭПРА

| Название продукта | Название продукта ЭПРА | EAN-код | Номинальный ток | Потери мощности | Световой поток при 25 °C | Число горелок |
|----------------------|-------------------------|---------------|-----------------|-----------------|--------------------------|---------------|
| DULUX S/E 9W/840 2G7 | QT-ECO 1x4-16/220-240 L | 4050300660370 | 0.07 A | 10.00 Вт | 600 лм | 1 |
| | QT-ECO 1x4-16/220-240 S | 4050300638584 | 0.07 A | 10.00 Вт | 600 лм | 1 |
| | QT-ECO 2x5-11/220-240 S | 4050300821504 | 0.13 A | 18.00 Вт | 550 лм | 2 |
| | QTP-D/E 1x10-13 | 4008321181572 | 0.05 A | 9.50 Вт | 600 лм | 1 |
| | QTP-D/E 2x10-13 | 4008321181596 | 0.09 A | 18.00 Вт | 600 лм | 2 |