

DULUX T/E PLUS 42 W/840

OSRAM DULUX T/E PLUS | Компактные люминесцентные лампы, с 4-штырьковым цоколем для ЭПРА



Области применения

- Офисы, общественные здания
- Магазины
- Отели, рестораны
- Промышленное освещение

Преимущества продукта

- Исключительная экономичность
- Длительный сервисный срок службы
- Улучшенные характеристики техобслуживания
- Расширенная системная гарантия OSRAM в сочетании с ЭПРА OSRAM QUICKTRONIC

Характеристики продукта

- Средний срок службы: 20 000 ч (с QUICKTRONIC)
- Индекс цветопередачи R_a : от 80 до 89
- Регулируемый (3 – 100 %)
- Короткая и компактная лампа со штырьковым цоколем с трехоборотными колбами
- Штыревой одиночный четырехконтактный цоколь GX24q с укороченным корпусом



Техническое описание продукта

Technical data

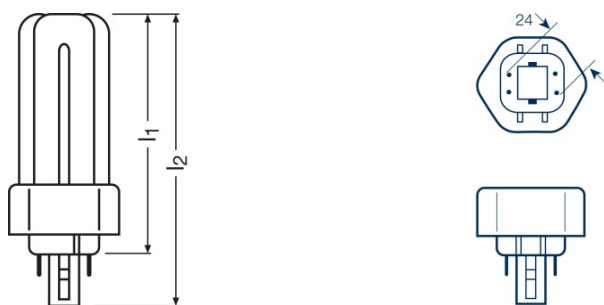
Электрические параметры

| | |
|------------------------------|---|
| Номинальная мощность | 42,0 Вт |
| Световая отдача (ЭПРА 25 °С) | Under clarification by authority and standardization body |
| Мощность | 43,00 Вт |

Фотометрические данные

| | |
|-------------------------------------|--------------------|
| Номинальный световой поток | 3200 лм |
| Цветность света (обозначение) | LUMILUX Cool White |
| Световой поток при 25 °С | 3200 лм |
| Световой поток | 3200 лм |
| Цветовая температура | 4000 К |
| Индекс цветопередачи Ra | 80...89 |
| Стабильность свет.лампы при 2 000ч | 0,90 |
| Стабильность свет.лампы при 4 000ч | 0,84 |
| Стабильность свет.лампы при 6 000ч | 0,83 |
| Стабильность свет.лампы при 8 000ч | 0,81 |
| Стабильность свет.лампы при 12 000ч | 0,79 |
| Стабильность свет.лампы при 16 000ч | 0,78 |
| Стабильность свет.лампы при 20 000ч | 0,76 |

Размеры и вес



| | |
|------------------------------|-----------|
| Диаметр | 12,0 mm |
| Общая длина | 169,0 mm |
| Длина | 169,0 mm |
| Длина согласно IEC стандарта | 155 mm |
| Длина с цоколем без штырьков | 153,00 mm |

Техническое описание продукта

| | |
|----------------------|---------|
| Внешняя колба | T12X3 |
| Диаметр трубки | 12 mm |
| Максимальный диаметр | 12,0 mm |

Срок службы

| | |
|--|-----------------------|
| Номинальный срок службы | 13000 h |
| Срок службы лампы | 13000 h |
| Срок службы | 13000 h |
| Выход из строя (эксплуатация 2 000 ч) | 0,99 |
| Выход из строя (эксплуатация 4 000 ч) | 0,99 |
| Выход из строя (эксплуатация 6 000 ч) | 0,99 |
| Выход из строя (эксплуатация 8 000 ч) | 0,99 |
| Выход из строя (эксплуатация 12 000 ч) | 0,95 |
| Выход из строя (эксплуатация 16 000 ч) | 0,81 |
| Выход из строя (эксплуатация 20 000 ч) | 0,50 |
| Режим работы LLMF/LSF | HF |
| Срок службы | 20000 h ¹⁾ |

¹⁾ С ЭПРА с горячим стартом

Дополнительные данные

| | |
|--------------------------|------------------------------|
| Цоколь | GX24q-4 |
| Содержание ртути в лампе | 2,1 mg |
| Комментарий о продукте | Только для применения с ЭПРА |

Возможности / мощности

| | |
|------------------------|----|
| С регулировкой яркости | Да |
|------------------------|----|

Сертификаты и Стандарты

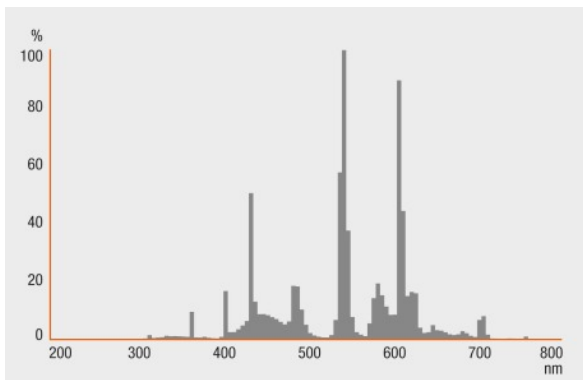
| | |
|-------------------------|-----------------|
| Класс энергопотребления | A |
| Энергопотребление | 48 кВт·ч/1000 ч |

Классификация

| | |
|--|-------------------------|
| Международная система кодирования ламп | FSMH-42/840-/P/-GX24q-4 |
|--|-------------------------|

Техническое описание продукта

Распределение силы света



Spectral power distribution



Guarantee

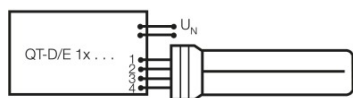
Оборудование/аксессуары

- Подходит для использования с электронным ПРА

Советы по безопасности

В случае поломки лампы: www.osram.com/brokenlamp

Техническое описание продукта



Circuit diagram

Данные для заказа

| Product code | Описание продукта | Упаковка (цена/шт.) | Размеры (длина x ширина x высота) | Объем | Вес брутто |
|---------------|-------------------------|------------------------|-----------------------------------|----------------------|------------|
| 4050300425627 | DULUX T/E PLUS 42 W/840 | Shipping carton box 10 | 222 mm x 191 mm x 139 mm | 5.89 дм ³ | 999.00 g |

The mentioned product code describes the smallest quantity unit which can be ordered. One shipping unit can contain one or more single products. When placing an order, for the quantity please enter single or multiples of a shipping unit.

Ссылки

Более подробную информацию по электронному ПРА QUICKTRONIC см. на странице

▶ www.osram.com/QUICKTRONIC

Примечание

В заказ могут быть внесены изменения без предварительного уведомления. Проверьте информацию на наличие ошибок. Убедитесь, что информация актуальна.

DULUX T/E PLUS 42 W/840

OSRAM DULUX T/E PLUS | Компактные люминесцентные лампы, с 4-штырьковым цоколем для ЭПРА

| Название продукта | Название продукта ЭПРА | EAN-код | Номинальный ток | Потери мощности | Световой поток при 25 °C | Число горелок |
|------------------------------|--------------------------|---------------|-----------------|-----------------|--------------------------|---------------|
| DULUX T/E 42W/840 PLUS GX24Q | QTi DALI-T/E 1x18-57 DIM | 4008321060808 | 0.21 A | 47.00 Вт | 3200 лм | 1 |
| | QTi DALI-T/E 2x18-42 DIM | 4008321060822 | 0.39 A | 90.00 Вт | 3200 лм | 2 |
| | QTi-T/E 1x18-57 DIM | 4008321060860 | 0.21 A | 47.00 Вт | 3200 лм | 1 |
| | QTi-T/E 2x18-42 DIM | 4008321060846 | 0.39 A | 90.00 Вт | 3200 лм | 2 |
| | QT-M 2x26-42/220-240 S | 4008321110022 | 0.39 A | 92.00 Вт | 3200 лм | 2 |
| | QTP-M 1x26-42 | 4008321329134 | 0.20 A | 46.00 Вт | 3200 лм | 1 |
| | QTP-M 2x26-32 | 4008321329158 | 0.20 A | 46.00 Вт | 3200 лм | 1 |
| | QTP-T/E 1x26-42, (2x26) | 4008321537089 | 0.20 A | 45.00 Вт | 3200 лм | 1 |