

L 18 W/827

LUMILUX T8 | Трубчатые люминесцентные лампы трубчатой формы диаметром 26мм с цоколем G13



Области применения

- Общественные здания
- Офисное освещение
- Промышленность
- Супермаркеты и универсальные магазины
- Уличное освещение

Преимущества продукта

- Хорошая экономичность благодаря высокому КПД

Характеристики продукта

- Очень высокий коэффициент стабильности светового потока: 90 % в течение всего срока службы лампы
- Группа с хорошей цветопередачей: 1B (R_a : от 80 до 89)
- Диммируемый
- Трехкомпонентный высококачественный состав люминофора: LUMILUX



Техническое описание продукта

Technical data

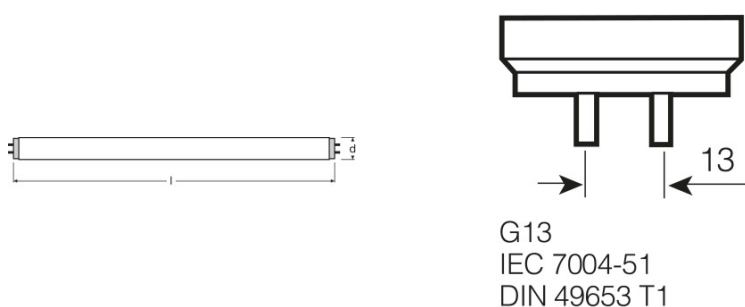
Электрические параметры

Номинальная мощность	18,0 Вт
Световая отдача (ЭПРА 25 °С)	Under clarification by authority and standardization body
Световая отдача (ЭМПРА)	75 лм/Вт
Мощность	18,00 Вт

Фотометрические данные

Индекс цветопередачи Ra	≥80
Световой поток	1350 лм
Световой поток при 25 °С	1350 лм
Цветность	827
Цветовая температура	2700 К
Номинальный световой поток	1350 лм
Цветность света (обозначение)	LUMILUX INTERNA
Стабильность свет.п.лампы при 2 000ч	0,96
Стабильность свет.п.лампы при 4 000ч	0,94
Стабильность свет.п.лампы при 6 000ч	0,93
Стабильность свет.п.лампы при 8 000ч	0,91
Стабильность свет.п.лампы при 12 000ч	0,91
Стабильность свет.п.лампы при 16 000ч	0,90
Стабильность свет.п.лампы при 20 000ч	0,89

Размеры и вес



Диаметр трубки	26 mm
Длина	590,0 mm
Длина с цоколем без штырьков	590,00 mm

Техническое описание продукта

Диаметр	26,0 mm
Максимальный диаметр	26,0 mm

Температуры и условия управления

Т окр. среды при макс. свет. потоке	25,0 °C
-------------------------------------	---------

Срок службы

Срок службы	18000 h ¹⁾
Срок службы	20000 h ¹⁾
Выход из строя (эксплуатация 2 000 ч)	0,99
Выход из строя (эксплуатация 4 000 ч)	0,99
Выход из строя (эксплуатация 6 000 ч)	0,99
Выход из строя (эксплуатация 8 000 ч)	0,99
Выход из строя (эксплуатация 12 000 ч)	0,99
Выход из строя (эксплуатация 16 000 ч)	0,90
Выход из строя (эксплуатация 20 000 ч)	0,50
Режим работы LLMF/LSF	HF
Срок службы лампы	20000 h
Номинальный срок службы	20000 h

¹⁾ С ЭПРА с горячим стартом

Дополнительные данные

Цоколь	G13
Содержание ртути в лампе	2,3 mg
Утилизация по WEEE	Да

Возможности / мощности

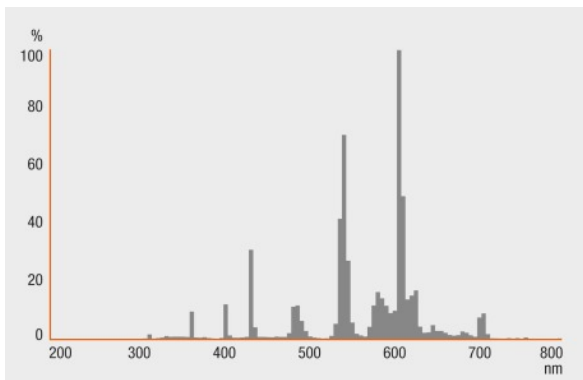
С регулировкой яркости	Да
Для внутреннего освещения	Да

Сертификаты и Стандарты

Класс энергопотребления	A
Энергопотребление	23 кВт·ч/1000 ч

Техническое описание продукта

Распределение силы света



Spectral power distribution

Системная гарантия

Расширенная системная гарантия OSRAM в сочетании с ЭПРА OSRAM

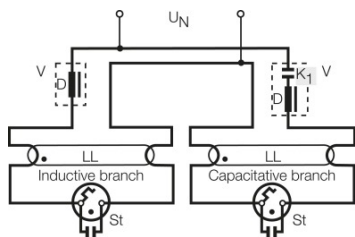


Guarantee

Советы по безопасности

В случае поломки лампы: www.osram.com/brokenlamp

Техническое описание продукта



Circuit diagram

Данные для заказа

Product code	Описание продукта	Упаковка (цена/шт.)	Размеры (длина x ширина x высота)	Объем	Вес брутто
4050300517834	L 18 W/827	Shipping carton box 25	534 mm x 245 mm x 145 mm	18.97 дм ³	2625.00 g

The mentioned product code describes the smallest quantity unit which can be ordered. One shipping unit can contain one or more single products. When placing an order, for the quantity please enter single or multiples of a shipping unit.

Ссылки

Более подробную информацию по системной гарантии и положениям и условиям гарантийного обслуживания см. на странице

▶ www.osram.com/system-guarantee

Более подробную информацию по электронному ПРА QUICKTRONIC см. на странице

▶ www.osram.com/QUICKTRONIC

Примечание

В заказ могут быть внесены изменения без предварительного уведомления. Проверьте информацию на наличие ошибок. Убедитесь, что информация актуальна.

L 18 W/827

LUMILUX T8 | Трубчатые люминесцентные лампы трубчатой формы диаметром 26мм с цоколем G13

Название продукта	Название продукта ЭПРА	EAN-код	Номинальный ток	Потери мощности	Световой поток при 35 °С	Число горелок
L 18W/827	HF 1x18/230-240 DIM		0.09 A	19.00 Вт	1300 лм	1
	HF 2x18/230-240 DIM		0.17 A	36.00 Вт	1350 лм	2
	QT 1x18 DIM	4008321645647	0.08 A	18.90 Вт	1350 лм	1
	QT 2x18 DIM	4008321645852	0.17 A	37.70 Вт	1350 лм	2
	QT-ECO 1x18-24/220-240 L	4050300660417	0.14 A	19.00 Вт	1250 лм	1
	QT-ECO 1x18-24/220-240 S	4050300638560	0.14 A	19.00 Вт	1250 лм	1
	QT-FIT 5/8 1x18-39	4008321873927	0.10 A	21.00 Вт	1350 лм	1
	QT-FIT 5/8 2x18-39	4008321873903	0.17 A	39.00 Вт	1350 лм	2
	QT-FIT8 1x18	4008321294180	0.09 A	19.00 Вт	1350 лм	1
	QT-FIT8 2x18	4008321294241	0.16 A	36.00 Вт	1350 лм	2
	QT-FIT8 3x18, 4x18	4008321294302	0.25 A	54.00 Вт	1350 лм	3
	QT-FIT8 3x18, 4x18	4008321294302	0.33 A	74.00 Вт	1350 лм	4
	QTi 1x14/24/21/39 GII	4008321383334	0.09 A	19.00 Вт	1350 лм	1
	QTi 1x18 DIM		0.08 A	19.00 Вт	1350 лм	1
	QTi 2x14/24/21/39 GII	4008321383396	0.17 A	37.00 Вт	1350 лм	2
	QTi 2x18 DIM		0.16 A	37.00 Вт	1350 лм	2
	QTi 3x18 DIM	4008321069931	0.24 A	53.60 Вт	1350 лм	3
	QTi 4x18 DIM	4008321070012	0.31 A	69.30 Вт	1350 лм	4

Техническое описание продукта

Название продукта	Название продукта ЭПРА	EAN-код	Номинальный ток	Потери мощности	Световой поток при 35 °С	Число горелок
	QTi DALI 1x18 DIM	4050300870403	0.08 A	18.30 Вт	1350 лм	1
	QTi DALI 2x18 DIM	4050300870526	0.16 A	36.50 Вт	1350 лм	2
	QTi DALI 3x18 DIM	4008321069979	0.24 A	53.60 Вт	1350 лм	3
	QTi DALI 4x18 DIM	4008321070050	0.31 A	69.30 Вт	1350 лм	4
	QTP8 1x18	4008321131584	0.09 A	18.00 Вт	1350 лм	1
	QTP8 2x18	4008321131607	0.17 A	35.00 Вт	1350 лм	2
	QTP8 3x18, 4x18	4008321131706	0.26 A	56.00 Вт		3
	QTP8 3x18, 4x18	4008321131706	0.32 A	73.00 Вт		4
	QTP8 3x18, 4x18	4008321131706	0.26 A	56.00 Вт	1300 лм	3
	QTP8 3x18, 4x18	4008321131706	0.32 A	73.00 Вт	1300 лм	4
	QTP-DL 1x18-24	4008321117861	0.09 A	18.00 Вт	1300 лм	1
	QTP-DL 2x18-24	4008321117885	0.17 A	37.00 Вт	1300 лм	2
	QTP-M 1x26-42	4008321329134	0.10 A	19.00 Вт	1350 лм	1
	QTP-M 2x26-32	4008321329158	0.17 A	36.00 Вт	1350 лм	2
	QTP-OPTIMAL 1x18-40	4008321873743	0.10 A	20.00 Вт	1350 лм	1
	QTP-OPTIMAL 2x18-40	4008321873767	0.17 A	39.00 Вт	1350 лм	2
	QTz8 1x18	4008321863263	0.09 A	20.00 Вт	1350 лм	1
	QTz8 2x18	4008321863300	0.09 A	23.00 Вт	1350 лм	2
	QTz8 3x18	4008321863348	0.25 A	54.00 Вт	1350 лм	3
	QTz8 4x18	4008321863362	0.25 A	54.00 Вт	1350 лм	3