

QTP-DL 1X36...40

QUICKTRONIC PROFESSIONAL DL | ЭПРА для компактных люминесцентных ламп



Области применения

- Системы аварийного освещения согл. EN 50172 / DIN VDE 0108-100
- Офисные помещения с открытой планировкой, коридоры и помещения для хранения

Преимущества продукта

- Длительный срок службы лампы
- Отсутствие неблагоприятного эффекта от частого включения-выключения
- Автоматический перезапуск после замены лампы
- Идеальный розжиг лампы для систем с датчиками движения
- Очень высокая энергоэффективность благодаря использованию технологии отключения

Характеристики продукта

- Напряжение питания: 220 – 240 В
- Сетевое напряжение: от 198 до 264 В
- Частота напряжения сети питания: 0 Гц | 50 Гц | 60 Гц
- Розжиг лампы с оптимальным предварительным разогревом спиральной нити накала
- Индекс энергоэффективности EEI: A2 BAT
- Автоматическое выключение лампы при окончании срока их службы (EoL T.2)
- Функционирование лампы: согласно EN 60929
- Безопасность: согласно EN 61347-2-3

Техническое описание продукта

Technical data

Электрические параметры

Номинальное напряжение	220...240 В
Частота сети	50...60 Hz
Входн. напряжение сети постоянного тока	154...276 В ¹⁾
Рабочая частота	45...50 кГц
Макс. кол-во ЭПРА на выключател 10 А (В)	17 ²⁾
Макс. кол-во ЭПРА на выключател 16 А (В)	28 ²⁾
Пусковой ток	13 А


¹⁾ Минимальное напряжение для зажигания лампы: 198 В

²⁾ Type B

Светотехнические параметры

Время зажигания	1,0 s
-----------------	-------

Размеры и вес



Длина	239,0 mm
Ширина	30,0 mm
Высота	28,0 mm
Расстояние монтажного отверстия, длина	229,0 mm
Вес продукта	190,00 g

Температуры и условия управления

Диапазон температуры окружающей среды	-20...+50 °C
Допустимая относит. влажность при работе	5...85 %

Срок службы

Срок эксплуатации ЭПРА	50000 h ¹⁾
------------------------	-----------------------

Техническое описание продукта

1) При температуре корпуса = 75°C при tc / 10 % выходов из строя

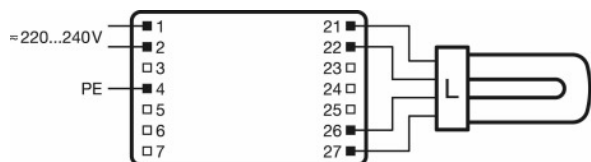
Возможности / мощности

Подходит для светильников,имеющ.кл.защ.	I / II
Безопасное окончание срока службы лампы	EOL T.2

Сертификаты и Стандарты


Сертификация/Соответствие стандартам	VDE / VDE-EMC / ENEC 10 / GOST / RCM
EEI – Класс энергоэффективности	A2
Стандарты	Acc. to EN 61347-2-3/Acc. to EN 60929/Acc. to EN 55015:2006 + A1:2007/Acc. to EN 61000-3-2/Acc. to EN 61547
Класс защиты	I
Тип защиты	IP20

Схема подключения















Wiring diagram

Загрузка данных

Файл	
	Product Datasheet QUICKTRONIC PROFESSIONAL QTP-DL

Техническое описание продукта

	Certificates ENEC-Marks approval
	Certificates EMC-Marks approval QTP-M
	Certificates INOTEC
	Certificates CEAG
	Certificates Manufacturer's declaration LampECG combinations: Frequent switching
	Certificates VDE-EMC-Certificate QTP DL_TE
	Declarations of conformity Declaration of conformity
	Operating instructions EAC QTP-DL
	CAD data 3-dim 239x30x28 9900027
	CAD data 3-dim 239x30x28 9900027
	CAD data 3-dim 239x30x28 9900027
	CAD data PDF 239x30x28 9900027

Данные для заказа

Product code	Описание продукта	Упаковка (цена/шт.)	Размеры (длина x ширина x высота)	Объем	Вес брутто
4008321117908	QTP-DL 1X36...40	Shipping carton box 20	263 mm x 120 mm x 158 mm	4.99 дм ³	4059.00 g

The mentioned product code describes the smallest quantity unit which can be ordered. One shipping unit can contain one or more single products. When placing an order, for the quantity please enter single or multiples of a shipping unit.

Примечание

В заказ могут быть внесены изменения без предварительного уведомления. Проверьте информацию на наличие ошибок. Убедитесь, что информация актуальна.

QTP-DL 1X36...40

QUICKTRONIC PROFESSIONAL DL | ЭПРА для компактных люминесцентных ламп

Название продукта	Группа ламп	Номинальный ток	Потери мощности	Световой поток при 35 °С	Число горелок
QTP-DL 1x36-40	DULUX F 36 W	0.17 A	35.00 Вт	2800 лм	1
	DULUX L 36 W	0.17 A	35.00 Вт	2900 лм	1
	DULUX L 36 W XT	0.17 A	35.00 Вт	2900 лм	1
	DULUX L 40 W	0.21 A	45.00 Вт	3600 лм	1
	DULUX L 40 W CONSTANT	0.21 A	45.00 Вт	3600 лм	1
	L 36 W -1	0.15 A	31.00 Вт	2875 лм	1
	L 36 W	0.17 A	38.00 Вт	3400 лм	1