

DULUX T/E PLUS 18 W/840

OSRAM DULUX T/E PLUS | Компактные люминесцентные лампы, с 4-штырьковым цоколем для ЭПРА



Области применения

- Офисы, общественные здания
- Магазины
- Отели, рестораны
- Промышленное освещение

Преимущества продукта

- Исключительная экономичность
- Длительный сервисный срок службы
- Улучшенные характеристики техобслуживания
- Расширенная системная гарантия OSRAM в сочетании с ЭПРА OSRAM QUICKTRONIC

Характеристики продукта

- Средний срок службы: 20 000 ч (с QUICKTRONIC)
- Индекс цветопередачи R_a : от 80 до 89
- Регулируемый (3 – 100 %)
- Короткая и компактная лампа со штырьковым цоколем с трехоборотными колбами
- Штыревой одиночный четырехконтактный цоколь GX24q с укороченным корпусом



Техническое описание продукта

Technical data

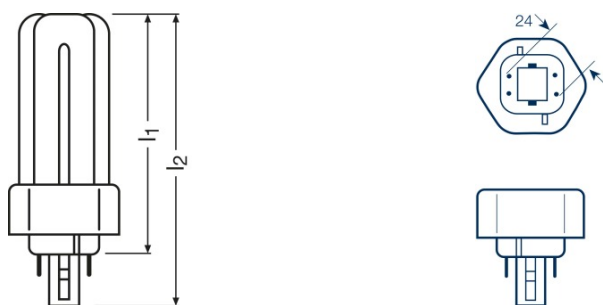
Электрические параметры

Номинальная мощность	18,0 Вт
Световая отдача (ЭПРА 25 °С)	Under clarification by authority and standardization body
Мощность	18,00 Вт

Фотометрические данные

Номинальный световой поток	1200 лм
Цветность света (обозначение)	LUMILUX Cool White
Световой поток при 25 °С	1200 лм
Световой поток	1200 лм
Цветовая температура	4000 К
Индекс цветопередачи Ra	80...89
Стабильность свет.лампы при 2 000ч	0,90
Стабильность свет.лампы при 4 000ч	0,84
Стабильность свет.лампы при 6 000ч	0,83
Стабильность свет.лампы при 8 000ч	0,81
Стабильность свет.лампы при 12 000ч	0,79
Стабильность свет.лампы при 16 000ч	0,78
Стабильность свет.лампы при 20 000ч	0,76

Размеры и вес



Диаметр	12,0 mm
Общая длина	117,0 mm
Длина	117,0 mm
Длина согласно IEC стандарта	110 mm
Длина с цоколем без штырьков	101,00 mm

Техническое описание продукта

Внешняя колба	T11X3
Диаметр трубки	12 mm
Максимальный диаметр	12,0 mm

Срок службы

Номинальный срок службы	20000 h
Срок службы лампы	20000 h
Срок службы	13000 h
Выход из строя (эксплуатация 2 000 ч)	0,99
Выход из строя (эксплуатация 4 000 ч)	0,99
Выход из строя (эксплуатация 6 000 ч)	0,99
Выход из строя (эксплуатация 8 000 ч)	0,99
Выход из строя (эксплуатация 12 000 ч)	0,95
Выход из строя (эксплуатация 16 000 ч)	0,81
Выход из строя (эксплуатация 20 000 ч)	0,50
Режим работы LLMF/LSF	HF
Срок службы	20000 h ¹⁾

¹⁾ С ЭПРА с горячим стартом

Дополнительные данные

Цоколь	GX24q-2
Содержание ртути в лампе	2,1 mg
Комментарий о продукте	Только для применения с ЭПРА

Возможности / мощности

С регулировкой яркости	Да
------------------------	----

Сертификаты и Стандарты

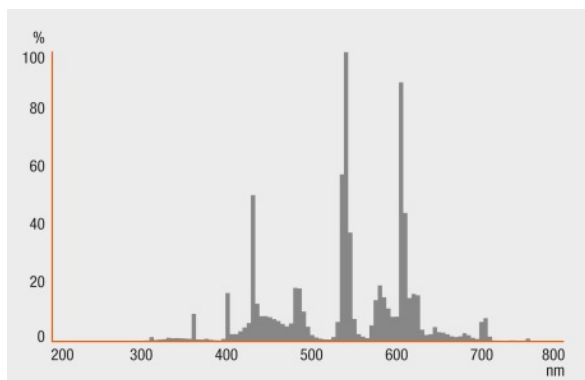
Класс энергопотребления	A
Энергопотребление	20 кВт·ч/1000 ч

Классификация

Международная система кодирования ламп	FSMH-18/840-/P/-GX24q-2
--	-------------------------

Техническое описание продукта

Распределение силы света



Spectral power distribution



Guarantee

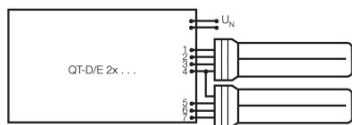
Оборудование/аксессуары

- Подходит для использования с электронным ПРА

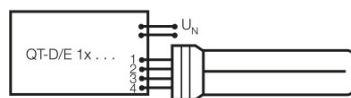
Советы по безопасности

В случае поломки лампы: www.osram.com/brokenlamp

Техническое описание продукта



Circuit diagram



Circuit diagram

Данные для заказа

Product code	Описание продукта	Упаковка (цена/шт.)	Размеры (длина x ширина x высота)	Объем	Вес брутто
4050300342221	DULUX T/E PLUS 18 W/840	Shipping carton box 10	260 mm x 143 mm x 106 mm	3.94 дм ³	777.00 g

The mentioned product code describes the smallest quantity unit which can be ordered. One shipping unit can contain one or more single products. When placing an order, for the quantity please enter single or multiples of a shipping unit.

Ссылки

Более подробную информацию по электронному ПРА QUICKTRONIC см. на странице

▶ www.osram.com/QUICKTRONIC

Примечание

В заказ могут быть внесены изменения без предварительного уведомления. Проверьте информацию на наличие ошибок. Убедитесь, что информация актуальна.

DULUX T/E PLUS 18 W/840

OSRAM DULUX T/E PLUS | Компактные люминесцентные лампы, с 4-штырьковым цоколем для ЭПРА

Название продукта	Название продукта ЭПРА	EAN-код	Номинальный ток	Потери мощности	Световой поток при 25 °C	Число горелок
DULUX T/E 18W/840 PLUS GX24Q	QT-ECO 1x18-21/220-240 S	4050300794907	0.14 A	19.00 Вт	1150 лм	1
	QT-ECO T/E 2x18/220-240	4050300803982	0.18 A	36.50 Вт	1150 лм	2
	QTi DALI-T/E 1x18-57 DIM	4008321060808	0.09 A	20.00 Вт	1200 лм	1
	QTi DALI-T/E 2x18-42 DIM	4008321060822	0.17 A	38.00 Вт	1200 лм	2
	QTi-T/E 1x18-57 DIM	4008321060860	0.09 A	20.00 Вт	1200 лм	1
	QTi-T/E 2x18-42 DIM	4008321060846	0.17 A	38.00 Вт	1200 лм	2
	QTP-T/E 1X18, (2X18)	4008321537065	0.09 A	19.00 Вт	1*1200 лм	1
	QTP-T/E (1X18), 2X18	4008321537065	0.16 A	36.00 Вт	2*2200 лм	2
	QTP-T/E 2x18	4008321181619	0.16 A	38.00 Вт	1200 лм	2