

L 38 W/830

LUMILUX T8 | Трубчатые люминесцентные лампы трубчатой формы диаметром 26мм с цоколем G13



Области применения

- Общественные здания
- Офисное освещение
- Промышленность
- Супермаркеты и универсальные магазины
- Уличное освещение

Преимущества продукта

- Хорошая экономичность благодаря высокому КПД

Характеристики продукта

- Очень высокий коэффициент стабильности светового потока: 90 % в течение всего срока службы лампы
- Группа с хорошей цветопередачей: 1B (R_a : от 80 до 89)
- Диммируемый
- Трехкомпонентный высококачественный состав люминофора: LUMILUX



Техническое описание продукта

Technical data

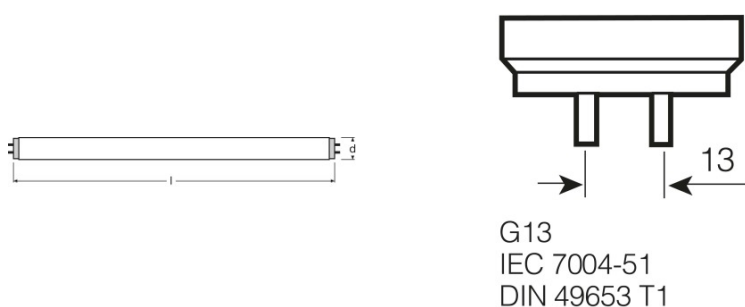
Электрические параметры

Номинальная мощность	38,0 Вт
Световая отдача (ЭПРА 25 °С)	Under clarification by authority and standardization body
Световая отдача (ЭМПРА)	87 лм/Вт
Мощность	38,00 Вт

Фотометрические данные

Индекс цветопередачи Ra	≥80
Световой поток	3300 лм
Световой поток при 25 °С	3300 лм
Цветность	830
Цветовая температура	3000 К
Номинальный световой поток	3300 лм
Цветность света (обозначение)	LUMILUX Warm White
Стабильность свет.п.лампы при 2 000ч	0,96
Стабильность свет.п.лампы при 4 000ч	0,94
Стабильность свет.п.лампы при 6 000ч	0,93
Стабильность свет.п.лампы при 8 000ч	0,91
Стабильность свет.п.лампы при 12 000ч	0,91
Стабильность свет.п.лампы при 16 000ч	0,90
Стабильность свет.п.лампы при 20 000ч	0,89

Размеры и вес



Диаметр трубки	26 mm
Длина	1047 mm
Длина с цоколем без штырьков	1047,00 mm

Техническое описание продукта

Диаметр	26,0 mm
Максимальный диаметр	26,0 mm

Температуры и условия управления

Т окр. среды при макс. свет. потоке	25,0 °C
-------------------------------------	---------

Срок службы

Срок службы	16000 h ¹⁾
Срок службы	20000 h ¹⁾
Выход из строя (эксплуатация 2 000 ч)	0,99
Выход из строя (эксплуатация 4 000 ч)	0,99
Выход из строя (эксплуатация 6 000 ч)	0,99
Выход из строя (эксплуатация 8 000 ч)	0,99
Выход из строя (эксплуатация 12 000 ч)	0,99
Выход из строя (эксплуатация 16 000 ч)	0,90
Выход из строя (эксплуатация 20 000 ч)	0,50
Режим работы LLMF/LSF	HF
Срок службы лампы	20000 h
Номинальный срок службы	20000 h

¹⁾ С ЭПРА с горячим стартом

Дополнительные данные

Цоколь	G13
Содержание ртути в лампе	2,3 mg
Утилизация по WEEE	Да

Возможности / мощности

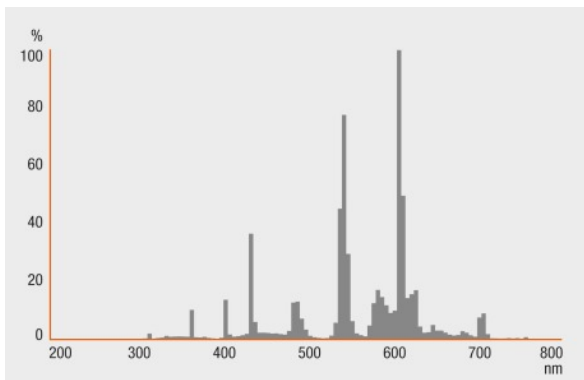
Для внутреннего освещения	Да
---------------------------	----

Сертификаты и Стандарты

Класс энергопотребления	A
Энергопотребление	46 кВт·ч/1000 ч

Техническое описание продукта

Распределение силы света



Spectral power distribution

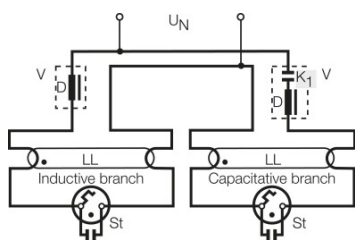
Системная гарантия

Расширенная системная гарантия OSRAM в сочетании с ЭПРА OSRAM

Советы по безопасности

В случае поломки лампы: www.osram.com/brokenlamp

Техническое описание продукта



Circuit diagram

Данные для заказа

Product code	Описание продукта	Упаковка (цена/шт.)	Размеры (длина x ширина x высота)	Объем	Вес брутто
4050300518152	L 38 W/830	Shipping carton box 25	1129 mm x 150 mm x 151 mm	25.57 дм ³	4447.50 g

The mentioned product code describes the smallest quantity unit which can be ordered. One shipping unit can contain one or more single products. When placing an order, for the quantity please enter single or multiples of a shipping unit.

Ссылки

Более подробную информацию по системной гарантии и положениям и условиям гарантийного обслуживания см. на странице

▶ www.osram.com/system-guarantee

Более подробную информацию по электронному ПРА QUICKTRONIC см. на странице

▶ www.osram.com/QUICKTRONIC

Примечание

В заказ могут быть внесены изменения без предварительного уведомления. Проверьте информацию на наличие ошибок. Убедитесь, что информация актуальна.

L 38 W/830

LUMILUX T8 | Трубчатые люминесцентные лампы трубчатой формы диаметром 26мм с цоколем G13

Название продукта	Название продукта ЭПРА	EAN-код	Номинальный ток	Потери мощности	Световой поток при 35 °С	Число горелок
L 38W/830	HF 1x36/230-240 DIM		0.17 A	36.00 Вт	3200 лм	1
	HF 2x36/230-240 DIM		0.31 A	71.00 Вт	3350 лм	2
	QTi 1x14/24/21/39 GII	4008321383334	0.09 A	35.00 Вт	3300 лм	1
	QTi 1x36 DIM		0.16 A	36.00 Вт	3300 лм	1
	QTi 2x36 DIM		0.31 A	69.00 Вт	3350 лм	2
	QTi DALI 1x36 DIM	4050300870427	0.16 A	36.00 Вт	3300 лм	1
	QTi DALI 2x36 DIM	4050300870885	0.31 A	69.00 Вт	3300 лм	2
	QTP8 1x36	4008321131621	0.16 A	35.00 Вт	3200 лм	1
	QTP8 2x36	4008321131645	0.31 A	70.00 Вт	3200 лм	2